

# Schulportal LANIS – Anleitung Anmeldung und AG-Einwahl

Liebe/r Schüler/in der Stadtschule Butzbach,  
du hast von deinem/r Klassenlehrer/in deine Zugangsdaten bekommen. Diese  
sehen so aus:

Stadtschule Butzbach

Max Mustermann (8aR)  
KL:

Schulportal<sup>HESSEN</sup>


**Zugangsdaten für das Schulportal Hessen**

URL: <https://portal.lanis-system.de/3642>

Benutzer: Max.Mustermann

Passwort: IgelDezemberAugust


*Beim ersten Login muss das Passwort geändert werden!*



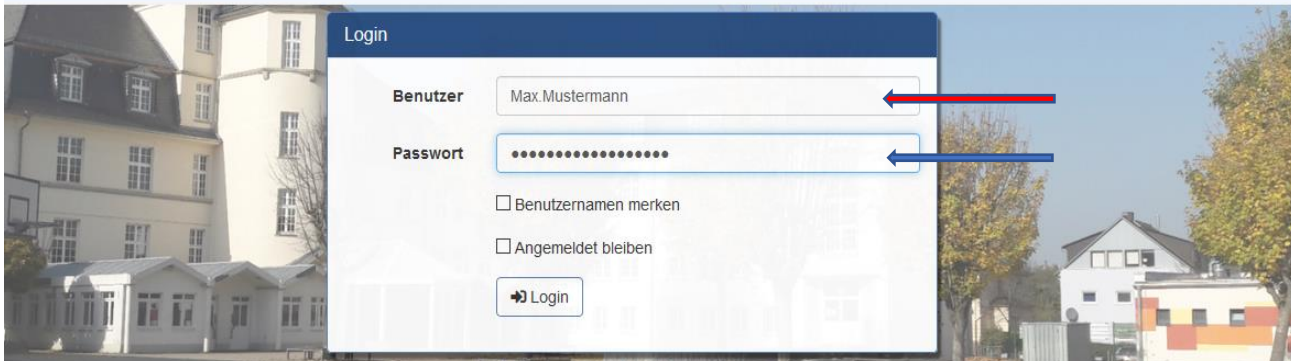
## 1. Schritt: Anmeldung mit den Zugangsdaten:

- Auf deinem Zettel siehst du deine Zugangsdaten: Benutzernamen (Max.Mustermann) und dein Erstpasswort (IgelDezemberAugust).
- Damit meldest du dich bei Lanis an.
- Dafür gehst du auf folgende Seite: <https://portal.lanis-system.de/3642>
- Trage deine Zugangsdaten ein.
- Drücke auf „Login“.
- Beachte dabei die Klein- und Großschreibung sowie Sonderzeichen.

Schulportal<sup>HESSEN</sup>

 **Stadtschule Butzbach** Butzbach  
"Schulportal Hessen - Pädagogische Organisation" der Hessischen Lehrkräfteakademie


Support ▾




## 2. Schritt: Änderung des Erstpasswortes

Hast du deine Zugangsdaten richtig angegeben, wird dir Folgendes angezeigt:

Passwort ändern


Aktuelles Passwort  

Bitte geben Sie Ihr eigenes, aktuelles Passwort ein, um die Passwortänderung zu bestätigen!

Neues Passwort  

Passwortstärke: **ausreichend**

Das Passwort muss aus mindestens 10 Zeichen, groß und klein geschriebenen Buchstaben sowie mindestens einer Zahl und einem Sonderzeichen bestehen!

Wiederholung des neuen Passwortes  

Das Passwort muss aus mindestens einem Groß- und einem Kleinbuchstaben, einer Zahl und einem Sonderzeichen bestehen. Die Länge muss mindestens 10 Zeichen sein. Folgende Sonderzeichen sind erlaubt: !@?\*\$%&\*)(!-\_=+{};:;<.>


- In der Zeile „Aktuelles Passwort“ tippst du dein Erstpasswort ein.
- Dann musst du dir ein neues Passwort ausdenken, das...
  - aus mindestens 10 Zeichen,
  - groß und klein geschriebenen Buchstaben
  - sowie mindestens eine Zahl besteht
  - und ein Sonderzeichen (z.B. ! oder - ) enthalten soll.





z.B.: Name-Lieblingsessen/Tier-Geburtstag Mama

Passwort: Greta-Elefant-02

- In der Zeile „Wiederholung des neuen Passwortes“ wiederholst du dein neues Passwort nochmal und drückst auf „speichern“.
- Hast du alles richtig gemacht, so erscheint in wenigen Sekunden Folgendes:

Schulportal <sup>HESSEN</sup>

 **Stadtschule Butzbach** Butzbach  
"Schulportal Hessen - Pädagogische Organisation" der Hessischen Lehrkräfteakademie

 Start  Apps  Mustermann, Max (8aR) 

Passwort ändern

Das Passwort wurde erfolgreich geändert! [Zur Startseite](#)

### 3. Schritt: AG-Einwahl

Auf der Startseite siehst du das Ikon des Wahltool. Dieses klickst du an.



- Nun kannst du wie Max Mustermann deine AGs auswählen.

Klasse	8aR	
Nachname	Mustermann	
Vorname	Max	
<b>Montag</b>		
Fest zugewiesen:	Stufe 8	
1. Wunsch	23	Kraftraum (#23 , Montag )
2. Wunsch		-- kein Projekt ausgewählt --
3. Wunsch		-- kein Projekt ausgewählt --
4. Wunsch		-- kein Projekt ausgewählt --
5. Wunsch		-- kein Projekt ausgewählt --
<b>Dienstag</b>		
Fest zugewiesen:	Stufe 8	
1. Wunsch	28	Feuerwehr AG (#28 , Dienstag )

#### 4. Schritt Speichern

Denk daran, am Ende deine Wünsche zu speichern!

1. Wunsch	<input type="text"/>	-- kein Projekt ausgewählt -- <input type="button" value="v"/>
2. Wunsch	<input type="text"/>	-- kein Projekt ausgewählt -- <input type="button" value="v"/>
3. Wunsch	<input type="text"/>	-- kein Projekt ausgewählt -- <input type="button" value="v"/>
4. Wunsch	<input type="text"/>	-- kein Projekt ausgewählt -- <input type="button" value="v"/>
5. Wunsch	<input type="text"/>	-- kein Projekt ausgewählt -- <input type="button" value="v"/>



Geschafft!

